

PERNYATAAN PERJANJIAN KINERJA  
BADAN PUSAT STATISTIK PROVINSI GORONTALO



PERJANJIAN KINERJA TAHUN 2015

Dalam rangka mewujudkan manajemen pemerintahan yang efektif, transparan, dan akuntabel serta berorientasi pada hasil, kami yang bertanda tangan di bawah ini:

Nama : Ir. Eko Marsoro, MM.  
Jabatan: Kepala Badan Pusat Statistik Provinsi Gorontalo  
Selanjutnya disebut pihak pertama  
Nama : Drs. Eri Hastoto, M.Si  
Jabatan: Sekretaris Utama Badan Pusat Statistik

Selaku atasan pihak pertama, selanjutnya disebut pihak kedua

Pihak pertama berjanji akan mewujudkan target kinerja yang seharusnya sesuai lampiran perjanjian ini, dalam rangka mencapai target kinerja jangka menengah seperti yang telah ditetapkan dalam dokumen perencanaan. Keberhasilan dan kegagalan pencapaian target kinerja tersebut menjadi tanggung jawab kami.

Pihak kedua akan melakukan supervisi yang diperlukan serta akan melakukan evaluasi terhadap capaian kinerja dari perjanjian ini dan mengambil tindakan yang diperlukan dalam rangka pemberian penghargaan dan sanksi.

Pihak Kedua

Drs. Eri Hastoto, M.Si.  
NIP. 19550826 197803 1 002

Gorontalo, 25 Maret 2015  
Pihak Pertama

Ir. Eko Marsoro, MM.  
NIP. 19660625 198802 1 001

**PERJANJIAN KINERJA TAHUN 2015  
BPS PROVINSI GORONTALO**

<b>Tujuan/Sasaran Strategis</b>	<b>Indikator Kinerja</b>	<b>Satuan</b>	<b>Target</b>
<b>(1)</b>	<b>(2)</b>	<b>(3)</b>	<b>(4)</b>
1. Peningkatan kualitas data statistik	Persentase konsumen yang merasa puas dengan kualitas data statistik	Persen	90
1.1 Meningkatnya kepercayaan pengguna terhadap kualitas data BPS	Persentase konsumen yang merasa puas dengan kualitas data statistik	Persen	90
	Persentase konsumen yang selalu menjadikan data dan informasi statistik BPS sebagai rujukan utama	Persen	90
	Persentase pemutakhiran data MFD dan MBS	Persen	100
	Jumlah release data yang tepat waktu	Aktivitas	100
	Jumlah publikasi/laporan yang terbit tepat waktu	Publikasi	
	- Jumlah laporan diseminasi statistik	Laporan	12
	- Jumlah publikasi/laporan kependudukan dan ketenagakerjaan	Publikasi	2
	- Jumlah publikasi/laporan Survei Penduduk Antar Sensus	Publikasi	n.a
	- Jumlah publikasi/laporan Statistik Kesejahteraan Rakyat	Publikasi	2
	- Jumlah publikasi/laporan Statistik Ketahanan Sosial	Publikasi	n.a
	- Jumlah publikasi/laporan Pendataan Potensi Desa	Publikasi	n.a
	- Jumlah publikasi/laporan Statistik Tanaman Pangan, Hortikultura, dan Perkebunan	Publikasi	n.a
	- Jumlah publikasi/laporan Statistik Peternakan, Perikanan, dan Kehutanan	Publikasi	14
- Jumlah Publikasi/Laporan Statistik Industri, Pertambangan dan Penggalian, Energi, dan Konstruksi	Publikasi	3	
- Jumlah publikasi/laporan Statistik Distribusi	Publikasi	3	

<b>Tujuan/Sasaran Strategis</b>	<b>Indikator Kinerja</b>	<b>Satuan</b>	<b>Target</b>
<b>(1)</b>	<b>(2)</b>	<b>(3)</b>	<b>(4)</b>
	- Jumlah publikasi/laporan Statistik Harga	Publikasi	5
	- Jumlah publikasi/laporan Survei Harga Biaya Hidup	Publikasi	n.a
	- Jumlah publikasi/laporan Survei Penyempurnaan Diagram Timbang (2017=100)	Publikasi	n.a
	- Jumlah publikasi/laporan Statistik Keuangan, TI, dan Pariwisata	Publikasi	n.a
	- Jumlah publikasi/laporan Neraca Produksi	Publikasi	2
	- Jumlah publikasi/laporan Neraca Pengeluaran	Publikasi	1
	- Jumlah publikasi/laporan analisis dan pengembangan statistik	Publikasi	3
	Jumlah publikasi/laporan sensus yang terbit tepat waktu	Publikasi	
	- Jumlah publikasi/laporan Sensus Penduduk	Publikasi	n.a
	- Jumlah publikasi/laporan Sensus Pertanian	Publikasi	10
	- Jumlah publikasi/laporan Sensus Ekonomi 2016	Publikasi	n.a
	Jumlah publikasi/laporan yang memiliki ISSN/ISBN	Publikasi	
	- Jumlah publikasi/laporan Kependudukan dan Ketenagakerjaan	Publikasi	2
	- Jumlah publikasi/laporan Statistik Kesejahteraan Rakyat	Publikasi	2
	- Jumlah publikasi/laporan Statistik Ketahanan Sosial	Publikasi	n.a
	- Jumlah publikasi/laporan Statistik Tanaman Pangan, Hortikultura, dan Perkebunan	Publikasi	14
	- Jumlah publikasi/laporan Statistik Peternakan, Perikanan, dan Kehutanan	Publikasi	2
	- Jumlah Publikasi/Laporan Statistik Industri, Pertambangan dan Penggalian, Energi, dan	Publikasi	3

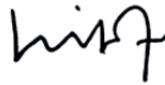
<b>Tujuan/Sasaran Strategis</b>	<b>Indikator Kinerja</b>	<b>Satuan</b>	<b>Target</b>
<b>(1)</b>	<b>(2)</b>	<b>(3)</b>	<b>(4)</b>
	Konstruksi		
	- Jumlah publikasi/laporan Statistik Distribusi	Publikasi	n.a
	- Jumlah publikasi/laporan Statistik Harga	Publikasi	n.a
	- Jumlah publikasi/laporan Statistik Keuangan, TI, dan Pariwisata	Publikasi	n.a
	- Jumlah publikasi/laporan Neraca Produksi	Publikasi	2
	- Jumlah publikasi/laporan Neraca Pengeluaran	Publikasi	1
	- Jumlah publikasi/laporan analisis dan pengembangan statistik	Publikasi	3
	Basis data terpadu program perlindungan sosial	Paket BDT	1
	Persentase basis data terpadu program perlindungan sosial yang selesai tepat waktu	Persen	100
1.2 Meningkatnya kualitas hubungan dengan sumber data ( <i>Respondent Engagement</i> )	Persentase pemasukan dokumen ( <i>response rate</i> ) survei dengan pendekatan rumah tangga	Persen	
	- Survei Kependudukan dan Ketenagakerjaan (rutin)	Persen	95
	- Survei Penduduk Antar Sensus	Persen	
	- Survei Statistik Kesejahteraan Rakyat	Persen	94
	- Survei Statistik Ketahanan Sosial	Persen	95
	- Survei Statistik Tanaman Pangan, Hortikultura, dan Perkebunan	Persen	85
	- Survei Statistik Peternakan, Perikanan, dan Kehutanan	Persen	95
	- Survei Statistik Harga (rutin)	Persen	99
	- Survei Survei Harga Biaya Hidup	Persen	100
	- Survei Penyempurnaan Diagram Timbang (2017=100)	Persen	100
	- Survei Neraca Pengeluaran	Persen	95
	- Survei analisis dan pengembangan statistik	Persen	95
	Persentase pemasukan dokumen ( <i>response rate</i> ) survei dengan	Persen	

Tujuan/Sasaran Strategis	Indikator Kinerja	Satuan	Target
(1)	(2)	(3)	(4)
	pendekatan usaha		
	- Survei Kependudukan dan Ketenagakerjaan	Persen	100
	- Survei Statistik Tanaman Pangan, Hortikultura, dan Perkebunan	Persen	95
	- Survei Statistik Peternakan, Perikanan, dan Kehutanan	Persen	95
	- Survei Statistik Industri, Pertambangan dan Penggalian, Energi, dan Konstruksi	Persen	n.a
	- Survei Statistik Distribusi (rutin)	Persen	100
	- Sensus Ekonomi 2016	Persen	n.a
	- Survei Statistik Harga	Persen	99
	- Survei Statistik Keuangan, TI, dan Pariwisata	Persen	100
	- Survei Neraca Produksi	Persen	95
	- Survei Neraca Pengeluaran	Persen	95
	- Survei analisis dan pengembangan statistik	Persen	95
	Persentase pemasukan dokumen ( <i>response rate</i> ) survei dengan pendekatan non rumah tangga non usaha	Persen	
	- Survei Statistik Ketahanan Sosial (rutin)	Persen	95
	- Survei Pendataan Potensi Desa	Persen	n.a
	- Survei Statistik Tanaman Pangan, Hortikultura, dan Perkebunan	Persen	100
	- Survei Statistik Peternakan, Perikanan, dan Kehutanan	Persen	100
	- Survei Statistik Distribusi	Persen	100
	- Survei Statistik Keuangan, TI, dan Pariwisata	Persen	100
	- Survei Neraca Pengeluaran	Persen	95
2. Peningkatan pelayanan prima hasil kegiatan statistik	Persentase kepuasan konsumen terhadap pelayanan data BPS	Persen	90
2.1 Meningkatnya kualitas hubungan dengan pengguna data ( <i>User Engagement</i> )	Jumlah pengunjung eksternal yang mengakses data dan informasi statistik melalui <i>website</i> BPS	Pengunjung	3.500
	Persentase konsumen yang puas	Persen	90

<b>Tujuan/Sasaran Strategis</b>	<b>Indikator Kinerja</b>	<b>Satuan</b>	<b>Target</b>
<b>(1)</b>	<b>(2)</b>	<b>(3)</b>	<b>(4)</b>
	terhadap akses data BPS		
	Persentase pengguna layanan yang merasa puas terhadap pemenuhan sarana dan prasarana BPS	Persen	80
3. Peningkatan penyelenggaraan/ pelaksanaan birokrasi yang akuntabel	Hasil penilaian SAKIP oleh Inspektorat	Poin	45
3.1 Meningkatnya kualitas manajemen sumber daya manusia BPS	Persentase pegawai yang menduduki jabatan fungsional tertentu	Persen	5
	Persentase pegawai yang berpendidikan minimal Diploma IV atau Strata I	Persen	60
3.2 Meningkatnya pengawasan dan akuntabilitas kinerja aparatur BPS	Jumlah laporan dukungan manajemen	Laporan	14
	Persentase rekomendasi Inspektorat yang telah selesai ditindaklanjuti	Persen	100
	Hasil penilaian SAKIP oleh Inspektorat	Poin	45
	Persentase pembayaran upah dan gaji yang tepat waktu	Persen	100
	Persentase sarana dan prasarana Teknologi Iinformasi dan Komunikasi dalam kondisi baik	Persen	100
	Persentase sarana dan prasarana lainnya dalam kondisi baik	Persen	100
	Persentase pengadaan kendaraan bermotor yang diselesaikan	Persen	n.a
	Persentase pengadaan perangkat pengolah data dan komunikasi yang diselesaikan	Persen	n.a
	Persentase pengadaan peralatan dan fasilitas yang diselesaikan	Persen	100
	Persentase pengadaan tanah dan pengadaan, rehabilitasi, revitalisasi, dan pembangunan gedung/bangunan yang diselesaikan	Persen	100

	<b>Program</b>	<b>Anggaran</b>
1.	Dukungan Manajemen dan Pelaksanaan Tugas Teknis Lainnya BPS	Rp. 5.606.000.000
2.	Peningkatan Sarana dan Prasarana Aparatur BPS	Rp. 2.331.435.000
3.	Penyediaan dan Pelayanan Informasi Statistik	Rp 4.371.476.000

Sekretaris Utama BPS



(Drs. Eri Hastoto, M.Si.)  
NIP. 19550826 197803 1 002

Gorontalo, 25 Maret 2015  
Kepala BPS Provinsi Gorontalo



(Ir. Eko Marsoro, MM)  
NIP. 19660625 198802 1 001

PERNYATAAN PERJANJIAN KINERJA  
BAGIAN TATA USAHA  
BADAN PUSAT STATISTIK PROVINSI GORONTALO



PERJANJIAN KINERJA TAHUN 2015

Dalam rangka mewujudkan manajemen pemerintahan yang efektif, transparan, dan akuntabel serta berorientasi pada hasil, kami yang bertanda tangan di bawah ini:

Nama : Wiesye J. Damal

Jabatan: Kepala Bagian Tata Usaha Badan Pusat Statistik Provinsi  
Gorontalo

Selanjutnya disebut pihak pertama

Nama : Ir. Eko Marsoro, MM.

Jabatan: Kepala Badan Pusat Statistik Provinsi Gorontalo

selaku atasan langsung pihak pertama, selanjutnya disebut pihak kedua

Pihak pertama berjanji akan mewujudkan target kinerja yang seharusnya sesuai lampiran perjanjian ini, dalam rangka mencapai target kinerja jangka menengah seperti yang telah ditetapkan dalam dokumen perencanaan. Keberhasilan dan kegagalan pencapaian target kinerja tersebut menjadi tanggung jawab kami.

Pihak kedua akan melakukan supervisi yang diperlukan serta akan melakukan evaluasi terhadap capaian kinerja dari perjanjian ini dan mengambil tindakan yang diperlukan dalam rangka pemberian penghargaan dan sanksi.

Pihak Kedua

Ir. Eko Marsoro, MM.  
NIP. 19660625 198802 1 001

Gorontalo, 25 Maret 2015  
Pihak Pertama

Wiesye J. Damal  
NIP. 19630621 198202 2 001



**PERJANJIAN KINERJA TAHUN 2015  
BAGIAN TATA USAHA  
BPS PROVINSI GORONTALO**

<b>No.</b>	<b>Sasaran Strategis</b>	<b>Indikator Kinerja</b>	<b>Satuan</b>	<b>Target</b>
<b>(1)</b>	<b>(2)</b>	<b>(3)</b>	<b>(4)</b>	<b>(5)</b>
1.	Meningkatnya kualitas manajemen sumber daya manusia BPS	Persentase pegawai yang menduduki jabatan fungsional tertentu	Persen	5
		Persentase pegawai yang berpendidikan minimal Diploma IV atau Strata I	Persen	60
	Meningkatnya pengawasan dan akuntabilitas kinerja aparatur BPS	Jumlah laporan dukungan manajemen	Laporan	23
		Persentase rekomendasi Inspektorat yang telah selesai ditindaklanjuti	Persen	100
		Hasil penilaian SAKIP oleh Inspektorat	Poin	45
		Persentase pengguna layanan yang merasa puas terhadap pemenuhan sarana dan prasarana BPS	Persen	80
		Persentase pembayaran upah dan gaji yang tepat waktu	Persen	100
		Persentase sarana dan prasarana Teknologi Informasi dan Komunikasi dalam kondisi baik	Persen	90
		Persentase sarana dan prasarana lainnya dalam kondisi baik	Persen	90
3.	Meningkatnya pengguna layanan yang puas terhadap sarana dan prasarana BPS	Persentase pengadaan kendaraan bermotor yang diselesaikan	Persen	n.a
		Persentase pengadaan perangkat pengolah data dan komunikasi yang diselesaikan	Persen	100
		Persentase pengadaan peralatan dan fasilitas yang diselesaikan	Persen	100
		Persentase pengadaan tanah dan pengadaan, rehabilitasi, revitalisasi, dan pembangunan	Persen	100

No.	Sasaran Strategis	Indikator Kinerja	Satuan	Target
(1)	(2)	(3)	(4)	(5)
		gedung/bangunan yang diselesaikan		

Kepala BPS Provinsi



(Ir. Eko Marsoro, MM)  
NIP. 19660625 198802 1 001

Gorontalo, 25 Maret 2015  
Kepala Bagian Tata Usaha  
BPS Provinsi Gorontalo



(Wiesye Jutje Damal)  
NIP. 19630621 198202 2 001

PERNYATAAN PERJANJIAN KINERJA  
BIDANG STATISTIK SOSIAL  
BADAN PUSAT STATISTIK PROVINSI GORONTALO



PERJANJIAN KINERJA TAHUN 2015

Dalam rangka mewujudkan manajemen pemerintahan yang efektif, transparan, dan akuntabel serta berorientasi pada hasil, kami yang bertanda tangan di bawah ini:

Nama : Risyanto, S.Si, M.Si.  
Jabatan: Kepala Bidang Statistik Sosial Badan Pusat Statistik Provinsi  
Gorontalo

Selanjutnya disebut pihak pertama

Nama : Ir. Eko Marsoro, MM.  
Jabatan: Kepala Badan Pusat Statistik Provinsi Gorontalo

selaku atasan langsung pihak pertama, selanjutnya disebut pihak kedua

Pihak pertama berjanji akan mewujudkan target kinerja yang seharusnya sesuai lampiran perjanjian ini, dalam rangka mencapai target kinerja jangka menengah seperti yang telah ditetapkan dalam dokumen perencanaan. Keberhasilan dan kegagalan pencapaian target kinerja tersebut menjadi tanggung jawab kami.

Pihak kedua akan melakukan supervisi yang diperlukan serta akan melakukan evaluasi terhadap capaian kinerja dari perjanjian ini dan mengambil tindakan yang diperlukan dalam rangka pemberian penghargaan dan sanksi.

Gorontalo, 25 Maret 2015

Pihak Kedua

Ir. Eko Marsoro, MM.  
NIP. 19660625 198802 1 001

Pihak Pertama

Risyanto, S.Si, M.Si.  
NIP. 19660110 199003 1 001

PERJANJIAN KINERJA TAHUN 2015  
 BIDANG STATISTIK SOSIAL  
 BPS PROVINSI GORONTALO

No.	Sasaran Strategis	Indikator Kinerja	Satuan	Target
(1)	(2)	(3)	(4)	(5)
1.	Tersedianya data Statistik Sosial yang berkualitas	Jumlah publikasi/laporan Kependudukan dan Ketenagakerjaan yang terbit tepat waktu	Publikasi	2
		Jumlah publikasi/laporan Statistik Kesejahteraan Rakyat yang terbit tepat waktu	Publikasi	2
		Jumlah publikasi/laporan Statistik Ketahanan Sosial yang terbit tepat waktu	Publikasi	n.a
		Jumlah publikasi/laporan Kependudukan dan Ketenagakerjaan yang memiliki ISSN/ISBN	Publikasi	2
		Jumlah publikasi/laporan Statistik Kesejahteraan Rakyat yang memiliki ISSN/ISBN	Publikasi	2
		Jumlah publikasi/laporan Statistik Ketahanan Sosial yang memiliki ISSN/ISBN	Publikasi	n.a
		Jumlah <i>Press Release</i> Statistik Ketenagakerjaan dan Kependudukan yang tepat waktu	Aktivitas	2
		Jumlah <i>Press Release</i> Statistik Ketahanan Sosial yang tepat waktu	Aktivitas	1
		Persentase basis data terpadu program perlindungan sosial yang selesai tepat waktu	Persen	100
2.	Meningkatnya kualitas hubungan dengan sumber data ( <i>Respondent Engagement</i> )	Persentase pemasukan dokumen ( <i>response rate</i> ) survei ketenagakerjaan dan kependudukan dengan pendekatan rumah tangga	Persen	95
		Persentase pemasukan dokumen ( <i>response rate</i> ) Survei Kesejahteraan Rakyat dengan pendekatan rumah tangga	Persen	94


No.	Sasaran Strategis	Indikator Kinerja	Satuan	Target
(1)	(2)	(3)	(4)	(5)
		Persentase pemasukan dokumen ( <i>response rate</i> ) Survei Ketahanan Sosial dengan pendekatan rumah tangga	Persen	95
		Persentase pemasukan dokumen ( <i>response rate</i> ) Survei ketenagakerjaan dan kependudukan dengan pendekatan usaha	Persen	100
		Persentase pemasukan dokumen ( <i>response rate</i> ) Survei Ketahanan Sosial dengan pendekatan non rumah tangga non usaha	Persen	95

Kepala BPS Provinsi



(Ir. Eko Marsoro, MM)  
NIP. 19660625 198802 1 001

Gorontalo, 25 Maret 2015  
Kepala Bidang Statistik Sosial  
BPS Provinsi Gorontalo



(Risyanto, S.Si, M.Si.)  
NIP. 19660110 199003 1 001

PERNYATAAN PERJANJIAN KINERJA  
BIDANG STATISTIK PRODUKSI  
BADAN PUSAT STATISTIK PROVINSI GORONTALO



PERJANJIAN KINERJA TAHUN 2015

Dalam rangka mewujudkan manajemen pemerintahan yang efektif, transparan, dan akuntabel serta berorientasi pada hasil, kami yang bertanda tangan di bawah ini:

Nama : Arifin Mohammad Ointu, SE.  
Jabatan: Kepala Bidang Statistik Produksi Badan Pusat Statistik Provinsi  
Gorontalo

Selanjutnya disebut pihak pertama

Nama : Ir. Eko Marsoro, MM.  
Jabatan: Kepala Badan Pusat Statistik Provinsi Gorontalo

selaku atasan langsung pihak pertama, selanjutnya disebut pihak kedua

Pihak pertama berjanji akan mewujudkan target kinerja yang seharusnya sesuai lampiran perjanjian ini, dalam rangka mencapai target kinerja jangka menengah seperti yang telah ditetapkan dalam dokumen perencanaan. Keberhasilan dan kegagalan pencapaian target kinerja tersebut menjadi tanggung jawab kami.

Pihak kedua akan melakukan supervisi yang diperlukan serta akan melakukan evaluasi terhadap capaian kinerja dari perjanjian ini dan mengambil tindakan yang diperlukan dalam rangka pemberian penghargaan dan sanksi.

Gorontalo, 25 Maret 2015

Pihak Kedua

Ir. Eko Marsoro, MM.  
NIP. 19660625 198802 1 001

Pihak Pertama

Arifin Mohammad Ointu, SE  
NIP. 19660923 199401 1 001

PERJANJIAN KINERJA TAHUN 2015  
 BIDANG STATISTIK PRODUKSI  
 BPS PROVINSI GORONTALO

No.	Sasaran Strategis	Indikator Kinerja	Satuan	Target
(1)	(2)	(3)	(4)	(5)
1.	Tersedianya data Statistik Produksi yang berkualitas	Jumlah publikasi/laporan Statistik Tanaman Pangan, Hortikultura, dan Perkebunan yang terbit tepat waktu	Publikasi	11
		Jumlah publikasi/laporan Statistik Peternakan, Perikanan, dan Kehutanan yang terbit tepat waktu	Publikasi	n.a
		Jumlah Publikasi/Laporan Statistik Industri, Pertambangan dan Penggalian, Energi, dan Konstruksi yang terbit tepat waktu	Publikasi	3
		Jumlah publikasi/laporan Statistik Tanaman Pangan, Hortikultura, dan Perkebunan yang memiliki ISSN/ISBN	Publikasi	11
		Jumlah publikasi/laporan Statistik Peternakan, Perikanan, dan Kehutanan yang memiliki ISSN/ISBN	Publikasi	n.a
		Jumlah publikasi/laporan Statistik Industri yang memiliki ISSN/ISBN	Publikasi	3
		Jumlah <i>Press Release</i> Statistik Statistik Tanaman Pangan, Hortikultura, dan Perkebunan yang tepat waktu	Aktivitas	3
		Jumlah <i>Press Release</i> Statistik Peternakan, Perikanan, dan Kehutanan yang tepat waktu	Aktivitas	1
		Jumlah <i>Press Release</i> Statistik Industri, Pertambangan dan Penggalian, Energi, dan Konstruksi yang tepat waktu	Aktivitas	8
		2.	Meningkatnya kualitas hubungan dengan sumber data ( <i>Respondent Engagement</i> )	Persentase pemasukan dokumen ( <i>response rate</i> ) Survei Tanaman Pangan, Hortikultura, dan Perkebunan dengan pendekatan rumah tangga
Persentase pemasukan dokumen ( <i>response rate</i> ) Survei Peternakan, Perikanan, dan Kehutanan dengan pendekatan rumah tangga	Persen			95

No.	Sasaran Strategis	Indikator Kinerja	Satuan	Target
(1)	(2)	(3)	(4)	(5)
		Persentase pemasukan dokumen ( <i>response rate</i> ) Survei Tanaman Pangan, Hortikultura, dan Perkebunan dengan pendekatan usaha	Persen	95
		Persentase pemasukan dokumen ( <i>response rate</i> ) Survei Peternakan, Perikanan, dan Kehutanan dengan pendekatan usaha	Persen	95
		Persentase pemasukan dokumen ( <i>response rate</i> ) Survei Industri , Pertambangan dan Penggalian, Energi, dan Konstruksi dengan pendekatan usaha	Persen	98
		Persentase pemasukan dokumen ( <i>response rate</i> ) Survei Tanaman Pangan, Hortikultura, dan Perkebunan dengan pendekatan non rumah tangga non usaha	Persen	90
		Persentase pemasukan dokumen ( <i>response rate</i> ) Survei Survei Peternakan, Perikanan, dan Kehutanan dengan pendekatan non rumah tangga non usaha	Persen	87

Gorontalo, 25 Maret 2015

Pihak Kedua

Ir. Eko Marsoro, MM.  
NIP. 19660625 198802 1 001

Pihak Pertama

Arifin Mohammad Ointu, SE  
NIP. 19660923 199401 1 001



PERNYATAAN PERJANJIAN KINERJA  
BIDANG STATISTIK DISTRIBUSI  
BADAN PUSAT STATISTIK PROVINSI GORONTALO



PERJANJIAN KINERJA TAHUN 2015

Dalam rangka mewujudkan manajemen pemerintahan yang efektif, transparan, dan akuntabel serta berorientasi pada hasil, kami yang bertanda tangan di bawah ini:

Nama : Ir. Abd. Asman  
Jabatan: Kepala Bidang Statistik Distribusi Badan Pusat Statistik Provinsi  
Gorontalo

Selanjutnya disebut pihak pertama

Nama : Ir. Eko Marsoro, MM.  
Jabatan: Kepala Badan Pusat Statistik Provinsi Gorontalo

selaku atasan langsung pihak pertama, selanjutnya disebut pihak kedua

Pihak pertama berjanji akan mewujudkan target kinerja yang seharusnya sesuai lampiran perjanjian ini, dalam rangka mencapai target kinerja jangka menengah seperti yang telah ditetapkan dalam dokumen perencanaan. Keberhasilan dan kegagalan pencapaian target kinerja tersebut menjadi tanggung jawab kami.

Pihak kedua akan melakukan supervisi yang diperlukan serta akan melakukan evaluasi terhadap capaian kinerja dari perjanjian ini dan mengambil tindakan yang diperlukan dalam rangka pemberian penghargaan dan sanksi.

Gorontalo, 25 Maret 2015

Pihak Kedua

Pihak Pertama

Ir. Eko Marsoro, MM.  
NIP. 19660625 198802 1 001

Ir. Abd. Asman  
NIP. 19670828 199401 1 001

PERJANJIAN KINERJA TAHUN 2015  
 BIDANG STATISTIK DISTRIBUSI  
 BPS PROVINSI GORONTALO

No.	Sasaran Strategis	Indikator Kinerja	Satuan	Target
(1)	(2)	(3)	(4)	(5)
1.	Tersedianya data Statistik Distribusi yang berkualitas	Jumlah publikasi/laporan Statistik Distribusi yang terbit tepat waktu	Publikasi	3
		Jumlah publikasi/laporan Statistik Harga yang terbit tepat waktu	Publikasi	1
		Jumlah publikasi/laporan Statistik Keuangan, TI, dan Pariwisata yang terbit tepat waktu	Publikasi	3
		Jumlah publikasi/laporan Statistik Distribusi yang memiliki ISSN/ISBN	Publikasi	3
		Jumlah publikasi/laporan Statistik Harga yang memiliki ISSN/ISBN	Publikasi	1
		Jumlah publikasi/laporan Statistik Keuangan, TI, dan Pariwisata yang memiliki ISSN/ISBN	Publikasi	3
		Jumlah <i>Press Release</i> statistik distribusi yang tepat waktu	Aktivitas	16
		Jumlah <i>Press Release</i> statistik harga yang tepat waktu	Aktivitas	16
		Jumlah <i>Press Release</i> statistik Keuangan, TI, dan Pariwisata yang tepat waktu	Aktivitas	16
		2.	Meningkatnya kualitas hubungan dengan sumber data ( <i>Respondent Engagement</i> )	Persentase pemasukan dokumen ( <i>response rate</i> ) survei statistik harga dengan pendekatan rumah tangga
Persentase pemasukan dokumen ( <i>response rate</i> ) survei statistik distribusi dengan pendekatan usaha	Persen			100
Persentase pemasukan dokumen ( <i>response rate</i> ) Sensus Ekonomi 2016	Persen			n.a
Persentase pemasukan dokumen ( <i>response rate</i> ) survei statistik harga dengan pendekatan usaha	Persen			99
Persentase pemasukan dokumen ( <i>response rate</i> ) survei statistik Keuangan, TI, dan Pariwisata	Persen			100

No.	Sasaran Strategis	Indikator Kinerja	Satuan	Target
(1)	(2)	(3)	(4)	(5)
		dengan pendekatan usaha		
		Persentase pemasukan dokumen ( <i>response rate</i> ) survei statistik distribusi dengan pendekatan non rumah tangga non usaha	Persen	100
		Persentase pemasukan dokumen ( <i>response rate</i> ) survei statistik survei statistik Keuangan, TI, dan Pariwisata dengan pendekatan non rumah tangga non usaha	Persen	100

Gorontalo, 25 Maret 2015

Pihak Kedua

Ir. Eko Marsoro, MM.  
NIP. 19660625 198802 1 001

Pihak Pertama

Ir. Abd. Asman  
NIP. 19670828 199401 1 001

PERNYATAAN PERJANJIAN KINERJA  
BIDANG NERACA WILAYAH DAN ANALISIS STATISTIK  
BADAN PUSAT STATISTIK PROVINSI GORONTALO



PERJANJIAN KINERJA TAHUN 2015

Dalam rangka mewujudkan manajemen pemerintahan yang efektif, transparan, dan akuntabel serta berorientasi pada hasil, kami yang bertanda tangan di bawah ini:

Nama :Suri Handayani S.Si, M.Si.  
Jabatan :Kepala Bidang Neraca Wilayah dan Analisis Statistik Badan  
Pusat Statistik Provinsi Gorontalo

Selanjutnya disebut pihak pertama

Nama :Ir. Eko Marsoro, MM.  
Jabatan :Kepala Badan Pusat Statistik Provinsi Gorontalo

Pihak pertama berjanji akan mewujudkan target kinerja yang seharusnya sesuai lampiran perjanjian ini, dalam rangka mencapai target kinerja jangka menengah seperti yang telah ditetapkan dalam dokumen perencanaan. Keberhasilan dan kegagalan pencapaian target kinerja tersebut menjadi tanggung jawab kami.

Pihak kedua akan melakukan supervisi yang diperlukan serta akan melakukan evaluasi terhadap capaian kinerja dari perjanjian ini dan mengambil tindakan yang diperlukan dalam rangka pemberian penghargaan dan sanksi.

Pihak Kedua

Ir. Eko Marsoro, M.M.  
NIP. 19660625 198802 1 001

Gorontalo, 25 Maret 2015

Pihak Pertama

Suri Handayani S.Si, M.Si.  
NIP. 19740309 199512 2 001

PERJANJIAN KINERJA TAHUN 2015  
 BIDANG NERACA WILAYAH DAN ANALISIS STATISTIK  
 BPS PROVINSI GORONTALO

No.	Sasaran Strategis	Indikator Kinerja	Satuan	Target
(1)	(2)	(3)	(4)	(5)
1.	Tersedianya data Neraca dan Analisis Statistik yang berkualitas	Jumlah publikasi/laporan Neraca Produksi yang terbit tepat waktu	Publikasi	2
		Jumlah publikasi/laporan Neraca Pengeluaran yang terbit tepat waktu	Publikasi	1
		Jumlah publikasi/laporan analisis dan pengembangan statistik yang terbit tepat waktu	Publikasi	3
		Jumlah publikasi/laporan Neraca Produksi yang memiliki ISSN/ISBN	Publikasi	1
		Jumlah publikasi/laporan Neraca Pengeluaran yang memiliki ISSN/ISBN	Publikasi	n.a
		Jumlah publikasi/laporan Analisis dan Pengembangan Statistik yang memiliki ISSN/ISBN	Publikasi	n.a
		Jumlah <i>Press Release</i> Neraca Produksi yang tepat waktu	Aktivitas	4
		Jumlah <i>Press Release</i> Neraca Pengeluaran yang tepat waktu	Aktivitas	4
		Jumlah <i>Press Release</i> Analisis dan Pengembangan Statistik yang tepat waktu	Aktivitas	4
		2.	Meningkatnya kualitas hubungan dengan sumber data ( <i>Respondent Engagement</i> )	Persentase pemasukan dokumen ( <i>response rate</i> ) survei neraca pengeluaran dengan pendekatan rumah tangga
Persentase pemasukan dokumen ( <i>response rate</i> ) survei analisis dan pengembangan statistik dengan pendekatan rumah tangga	Persen			90
Persentase pemasukan dokumen ( <i>response rate</i> ) survei neraca produksi dengan pendekatan usaha	Persen			100
Persentase pemasukan dokumen ( <i>response rate</i> ) survei neraca pengeluaran dengan pendekatan usaha	Persen			95

No.	Sasaran Strategis	Indikator Kinerja	Satuan	Target
(1)	(2)	(3)	(4)	(5)
		Persentase pemasukan dokumen ( <i>response rate</i> ) survei analisis dan pengembangan statistik dengan pendekatan usaha	Persen	90
		Persentase pemasukan dokumen ( <i>response rate</i> ) survei neraca pengeluaran dengan pendekatan non rumah tangga non usaha	Persen	95


Kepala BPS Provinsi



(Ir. Eko Marsoro, MM)  
NIP. 19660625 198802 1 001

Gorontalo, 25 Maret 2015

Kepala Bidang Statistik Neraca Wilayah  
dan Analisis Statistik  
BPS Provinsi Gorontalo



(Suri Handayani S.Si, M.Si.)  
NIP. 19740309 199512 2 001

PERNYATAAN PERJANJIAN KINERJA  
BIDANG INTEGRASI PENGOLAHAN DAN DISEMINASI STATISTIK  
BADAN PUSAT STATISTIK PROVINSI GORONTALO



PERJANJIAN KINERJA TAHUN 2015

Dalam rangka mewujudkan manajemen pemerintahan yang efektif, transparan, dan akuntabel serta berorientasi pada hasil, kami yang bertanda tangan di bawah ini:

Nama : Zainudin N. Taniyo, SE  
Jabatan: Kepala Bidang Integrasi Pengolahan dan Diseminasi Statistik  
Badan Pusat Statistik Provinsi Gorontalo

Selanjutnya disebut pihak pertama

Nama : Ir. Eko Marsoro, MM.  
Jabatan: Kepala Badan Pusat Statistik Provinsi Gorontalo

selaku atasan langsung pihak pertama, selanjutnya disebut pihak kedua

Pihak pertama berjanji akan mewujudkan target kinerja yang seharusnya sesuai lampiran perjanjian ini, dalam rangka mencapai target kinerja jangka menengah seperti yang telah ditetapkan dalam dokumen perencanaan. Keberhasilan dan kegagalan pencapaian target kinerja tersebut menjadi tanggung jawab kami.

Pihak kedua akan melakukan supervisi yang diperlukan serta akan melakukan evaluasi terhadap capaian kinerja dari perjanjian ini dan mengambil tindakan yang diperlukan dalam rangka pemberian penghargaan dan sanksi.

Gorontalo, 25 Maret 2015

Pihak Kedua

Ir. Eko Marsoro, MM.  
NIP. 19660625 198802 1 001

Pihak Pertama

Zainudin N. Taniyo, SE  
NIP. 19631125 198503 1 001

PERJANJIAN KINERJA TAHUN 2015  
 BIDANG INTEGRASI PENGOLAHAN DAN DISEMINASI STATISTIK  
 BPS PROVINSI GORONTALO

No.	Sasaran Strategis	Indikator Kinerja	Satuan	Target
(1)	(2)	(3)	(4)	(5)
1.	Meningkatnya kualitas hubungan dengan pengguna data ( <i>User Engagement</i> )	Jumlah laporan diseminasi statistik yang terbit tepat waktu	Laporan	12
		Persentase pemutakhiran data MFD dan MBS	Persen	100
		Jumlah peta desa dan blok sensus yang <i>diupdate</i>	Peta	1
		Persentase pemasukan dokumen ( <i>response rate</i> ) survei kebutuhan data	Persen	75
		Persentase kepuasan konsumen terhadap pelayanan data BPS	Persen	90
		Jumlah pengunjung eksternal yang mengakses data dan informasi statistik melalui <i>website</i> BPS	Pengunjung	3.500
		Persentase Konsumen yang puas terhadap akses data BPS	Persen	90

Gorontalo, 25 Maret 2015

Pihak Kedua

Ir. Eko Marsoro, MM.  
 NIP. 19660625 198802 1 001

Pihak Pertama

Zainudin N. Taniyo, SE  
 NIP. 19631125 198503 1 001